



กองทุนบำเหน็จบำนาญข้าราชการ

คู่มือ

MCS-WEB

การปรับอัตราเงินเดือนจาก Text File

ในระบบ MCS-WEB



MCS-WEB  
Manual  
Up Load Salary File

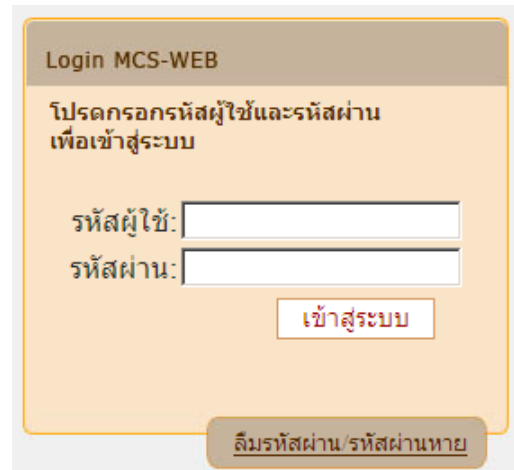
กองทุนบำเหน็จบำนาญข้าราชการ (กบข.) ได้พัฒนาระบบ MCS WEB ให้รองรับการปรับอัตราเงินเดือนผ่าน File เงินเดือนของหน่วยงาน หรือ Text File ตามรูปแบบที่กำหนดไว้ เพื่อให้การปรับอัตราเงินเดือนของหน่วยงานในระบบมีประสิทธิภาพ สะดวกและรวดเร็วมากยิ่งขึ้น

การปรับอัตราเงินเดือนจาก File (Text File) เงินเดือนของหน่วยงาน นั้น เป็นการนำ File เงินเดือน ของหน่วยงาน มาปรับรูปแบบตามที่กำหนด เพื่อ Load เข้าสู่ระบบ MCS-WEB แทนการปรับอัตราเงินเดือนด้วยมือ โดยมีขั้นตอนการทำงานดังต่อไปนี้



เข้าสู่ระบบ โดยการระบุ

- รหัสผู้ใช้
- รหัสผ่าน



## เมนูหลัก



M C S W E B

กองทุนบำเหน็จบำนาญข้าราชการ

ระบบรวบรวมข้อมูลการนำส่งเงินสมาชิก กบข. MCS-WEB

เมนูหลัก

1 ปรับฐานสมาชิก

2 งานประจำเดือน

3 งานระหว่างเดือน

4 กำหนดวันที่โอนเงิน

5 หน่วยงานที่ไม่ส่งงานประจำเดือน

6 รายงานสรุปการนำส่งเงินเข้า กบข.

Function เพื่อการรับส่งข้อมูลกับระบบ Offline

7 นำเข้าข้อมูลที่ทำจากระบบ Offline

8 Download โปรแกรมและข้อมูลเพื่อทำระบบ Offline

9 ปรับอัตราเงินเดือนจาก Text File

10 การจัดกลุ่มใบแจ้งยอด

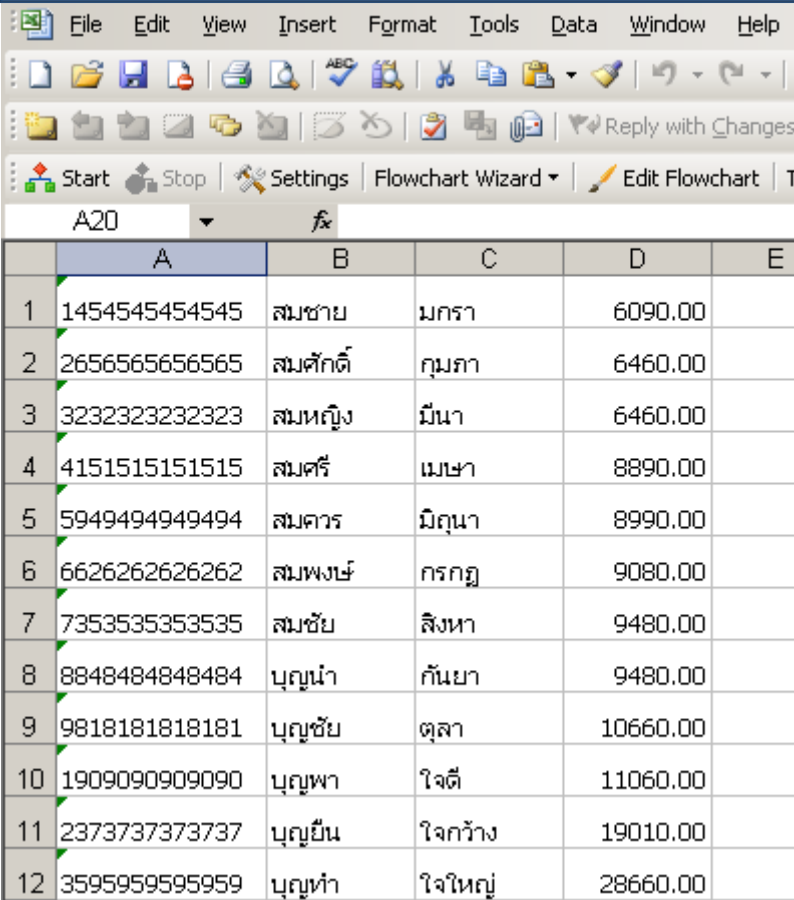
บันทึกเบอร์โทรศัพท์มือถือและ E-mail ของสมาชิก

[ MCS WEB version : 2.0.08.11.2012.00]

## การเตรียมรูปแบบ File CSV สำหรับการ Upload เพื่อปรับอัตราเงินเดือนในระบบ

Citizen ID (เลขประจำตัวประชาชน)	<ul style="list-style-type: none"> <li>- ต้องมีจำนวน 13 หลัก</li> <li>- ต้องเป็นตัวเลขอารบิก</li> <li>- ต้องไม่มีช่องว่าง</li> <li>- ต้องไม่มีเลขซ้ำกัน ใน File เดียวกัน</li> </ul>
Firstname (ชื่อ)	- ต้องไม่มีตัวเลข
Surname (นามสกุล)	
Salary (เงินเดือน)	<ul style="list-style-type: none"> <li>- ต้องเป็นตัวเลขอาราบิก</li> <li>- ต้องเป็นรูปแบบ 000000.00 ไม่มีจุลภาค ","</li> </ul>

## การแปลง File Excel (File เงินเดือน) ให้เป็น File CSV



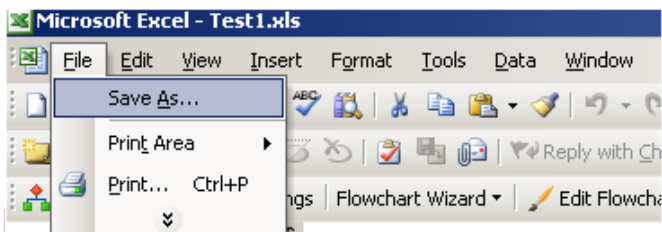
	A	B	C	D	E
1	1454545454545	สมชาย	มกรา	6090.00	
2	2656565656565	สมศักดิ์	กุมภาพันธ์	6460.00	
3	3232323232323	สมหญิง	มีนา	6460.00	
4	4151515151515	สมศรี	เมษา	8890.00	
5	5949494949494	สมสาร	มิถุนา	8990.00	
6	6626262626262	สมพงษ์	กรกฎ	9080.00	
7	7353535353535	สมชัย	สิงหา	9480.00	
8	8848484848484	บุญนำ	กันยา	9480.00	
9	9818181818181	บุญชัย	ตุลา	10660.00	
10	1909090909090	บุญพา	ใจดี	11060.00	
11	2373737373737	บุญยืน	ใจกว้าง	19010.00	
12	3595959595959	บุญท่า	ใจใหญ่	28660.00	

### ตัวอย่างรูปแบบ File Excel (เงินเดือน)

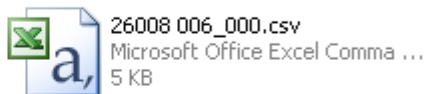
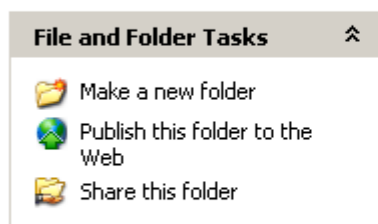
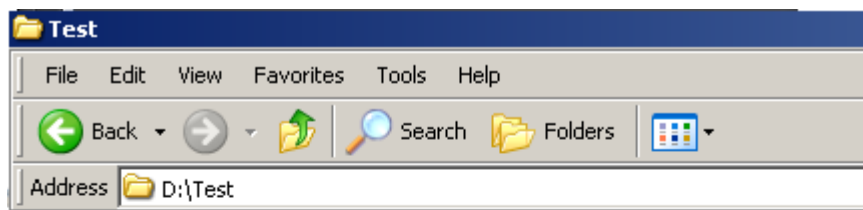
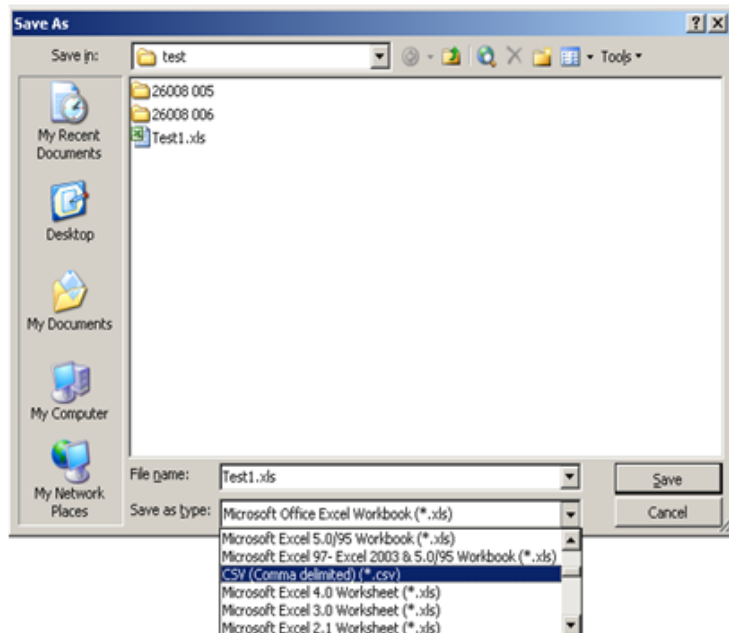
- เลขประจำตัวประชาชน 13 หลัก
  - ชื่อ
  - นามสกุล
  - เงินเดือน
- (ทศนิยม 2 ตำแหน่งไม่มีจุลภาค)

## 5 ขั้นตอนการ Save File Excel ให้เป็น File CSV

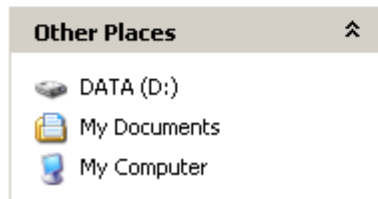
- 1> คลิก File
- 2> Save As
- 3> เลือก save in ที่เก็บ File
- 4> เลือก Save as type เป็น CSV (ตามรูป)
- 5> กด Save



	A	B	C	D
1	151515151515	สมศรี	เมษา	8890.00
2	191919191919	บุญศักดิ์	พฤศจิกายน	33540.00
3	232323232323	สมหญิง	มีนา	6460.00
4	353535353535	สมชัย	สิงหา	9480.00
5	373737373737	บุญยืน	ใจกว้าง	19010.00
6	434343434343	บุญมี	ใจน้อย	28780.00
7	454545454545	สมชาย	มกราคม	6090.00
8	484848484848	บุญมา	ธันวาคม	30900.00



หลังจากทำตาม 5 ขั้นตอนเรียบร้อยแล้วจะได้ File .CSV ตามรูปนี้



## 9.1 ปรับอัตราเงินเดือนจากการ Upload Text File

### เมนูหลัก

1 ปรับฐานสมาชิก

2 งานประจำเดือน

3 งานระหว่างเดือน

4 กำหนดวันที่โอนเงิน

5 หน่วยงานที่ไม่ส่ง  
งานประจำเดือน

6 รายงานสรุป  
การนำส่งเงินเข้า กบข.

### Function เพื่อการรับส่งข้อมูลกับระบบ Offline

7 นำเข้าข้อมูล  
ที่ทำจากระบบ Offline

8 Download โปรแกรมและ  
ข้อมูลเพื่อทำระบบ Offline

9 ปรับอัตราเงินเดือน  
จาก Text File

9.1 ปรับอัตราเงินเดือนจากการ Upload Text File

9.2 ยกเลิกการปรับอัตราเงินเดือนจากการ Upload Text File

9.3 รายการปรับอัตราเงินเดือนจากการ Upload Text File

9.4 รายการสมาชิกที่ไม่ได้รับการปรับอัตราเงินเดือน

บันทึกเบอร์โทรศัพท์มือถือ  
และ E-mail ของสมาชิก

## 9.1 ปรับอัตราเงินเดือนจากการ Upload Text File

1. คลิกที่เมนู "9.1 ปรับอัตราเงินเดือนจากการ Upload Text File "
2. คลิก "Browse" เพื่อเลือก File CSV ที่ได้ทำไว้แล้วข้างต้น

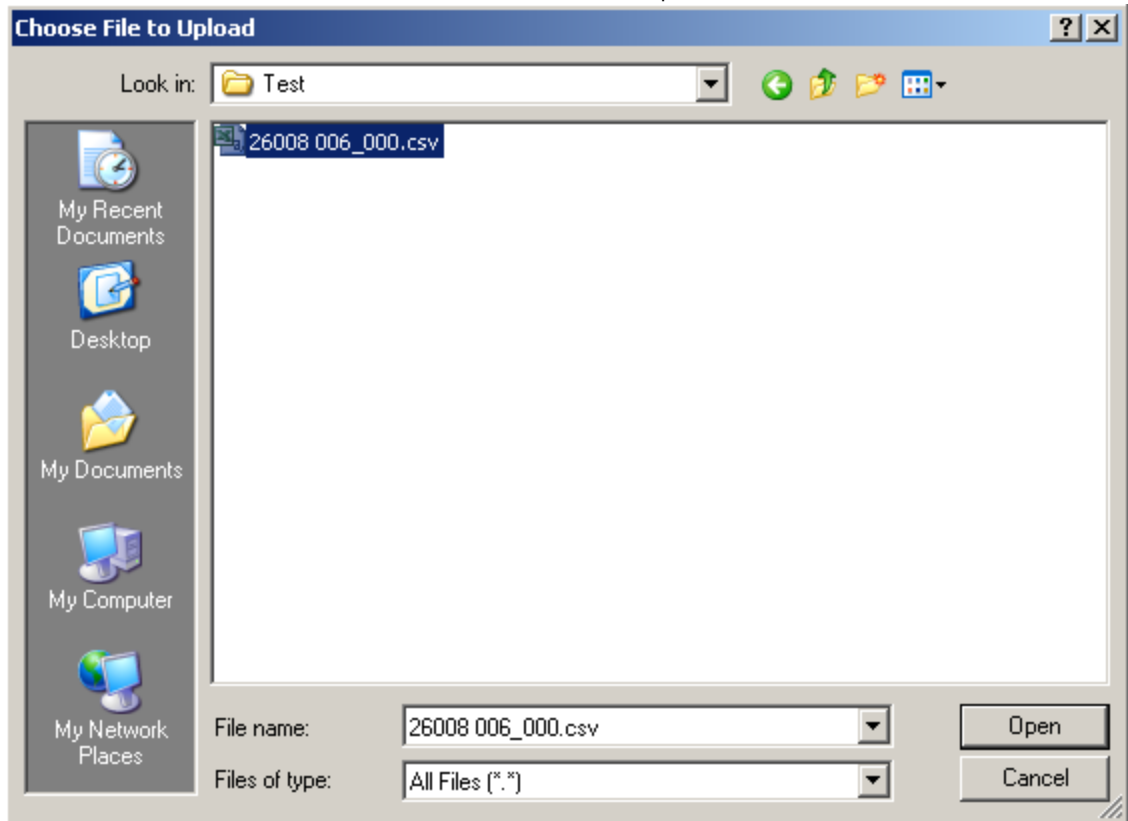
### กรุณาเลือก Text File ที่ต้องการ Upload

ระบุตำแหน่งของ File

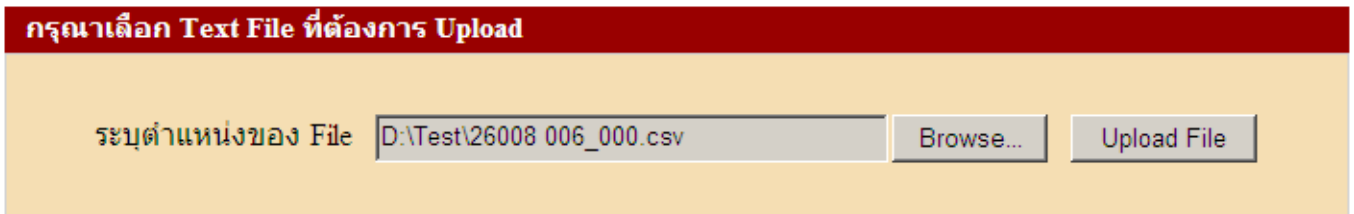
Browse...

Upload File

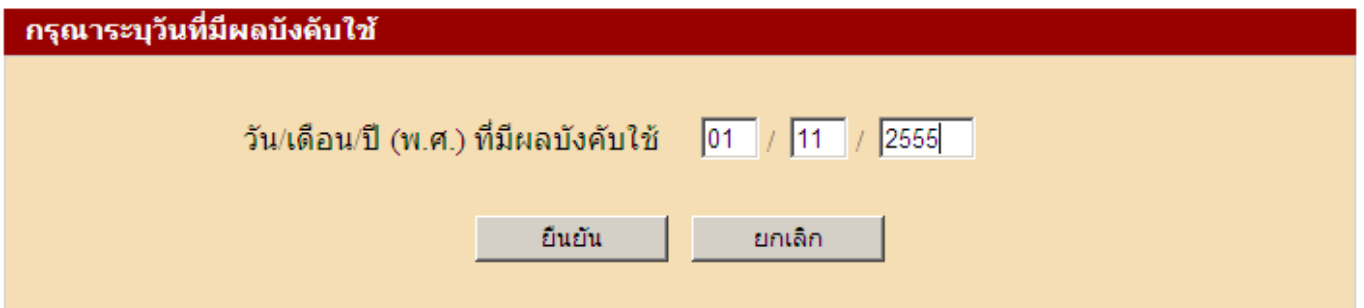
3. คลิกเลือก File ที่ต้องการ จากนั้นคลิก Open



4. จะปรากฏตำแหน่ง File (ตามรูป) คลิก "Upload File" เพื่อให้ระบบประมวลผล



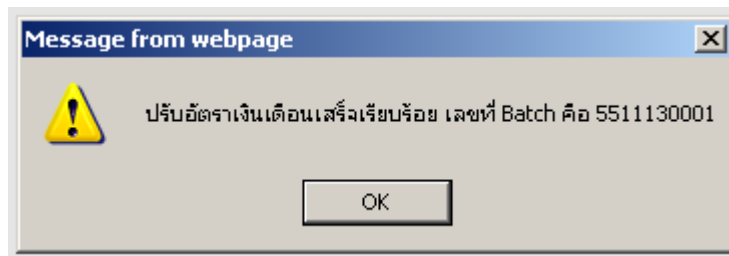
5. ระบุวัน เดือน ปี ที่มีผลบังคับใช้ จากนั้นกด "ยืนยัน"



ระบบจะทำการตรวจสอบรูปแบบ File CSV ที่ Load ว่าถูกต้องหรือไม่ หากรูปแบบถูกต้องทั้งหมด ระบบจะแจ้งให้ทราบ (ตามรูป ด้านล่าง) โดยมีเลขที่ Batch ระบุ

ระบบทำการปรับอัตราเงินเดือนจากการ Upload Text File เสร็จเรียบร้อยแล้ว

เลขที่ Batch คือ 5511130001



ในกรณีที่รูปแบบของ File ไม่ถูกต้องเช่นเลขประจำตัว หรือเงินเดือน ไม่ถูกต้องตามรูปแบบ ระบบจะแจ้งให้ทราบ (ตามรูปนี้)

รายการสมาชิกที่มีข้อมูลใน Text File ไม่ถูกต้อง

1 of 1 Select a format Export

ลำดับที่รายการ	เลขประจำตัวประชาชน	ชื่อ	นามสกุล	อัตราเงินเดือน	สาเหตุ
1	1454545454	สมชาย	มกรา	6460.00	เลขประจำตัวประชาชนต้องมี 13 หลัก
10	1909090909090	นฤพา	ใจดี	11bb060.00	อัตราเงินเดือนที่ปรับต้องเป็นตัวเลขวารับคทั้งหมด
11	23737373737	นฤอิน	ใจกว้าง	19010.00	เลขประจำตัวประชาชนต้องมี 13 หลัก

พิมพ์รายงาน

Export



## 9.2 ยกเลิกการปรับอัตราเงินเดือนจากการ Upload Text File

เมนูหลัก

1 ปรับฐานสมาชิก

2 งานประจำเดือน

3 งานระหว่างเดือน

4 กำหนดวันที่โอนเงิน

5 หน่วยงานที่ไม่ส่งงานประจำเดือน

6 รายงานสรุปการนำส่งเงินเข้า กบข.

**Function เพื่อการรับส่งข้อมูลกับระบบ Offline**

7 นำเข้าข้อมูลที่ทำจากระบบ Offline

8 Download โปรแกรมและข้อมูลเพื่อทำระบบ Offline

9 ปรับอัตราเงินเดือนจาก Text File

- 9.1 ปรับอัตราเงินเดือนจากการ Upload Text File
- 9.2 ยกเลิกการปรับอัตราเงินเดือนจากการ Upload Text File
- 9.3 รายการปรับอัตราเงินเดือนจากการ Upload Text File
- 9.4 รายการสมาชิกที่ไม่ได้รับการปรับอัตราเงินเดือน

บันทึกเบอร์โทรศัพท์มือถือและ E-mail ของสมาชิก

ใช้ในการยกเลิก การ Upload File ในกรณีที่มีรายการที่ไม่ถูกต้อง หรือผิดพลาด

### 9.2 ยกเลิกการปรับอัตราเงินเดือนจากการ Upload Text File

1. คลิกที่เมนู "ยกเลิกการปรับอัตราเงินเดือนจากการ Upload Text File "
2. คลิกเลือกเลขที่ Batch ที่ต้องการยกเลิก จากนั้นกดปุ่ม "แสดงรายการสมาชิก"

กรุณาเลือกเลขที่ Batch ที่ต้องการยกเลิกการปรับอัตราเงินเดือน

เลขที่ Batch

Batch ID	ชื่อไฟล์	จำนวนรายการทั้งหมด	จำนวนรายการที่ปรับอัตราเงินเดือนได้	วันที่ทำการรายการ	วันที่มีผลบังคับใช้เงินเดือน
5511130004	26008 006_000.csv	117	117	13/11/2555 11:20:46	01/11/2555

แสดงรายการสมาชิก

3. คลิก "ยืนยันรายการยกเลิกปรับอัตราเงินเดือน" ระบบจะยกเลิกรายการให้  
(ตามรูปด้านล่าง)

Batch ID	ชื่อไฟล์	จำนวนรายการทั้งหมด	จำนวนรายการที่ปรับอัตราเงินเดือนได้	วันที่ทำรายการ	วันที่มีผลบังคับใช้เงินเดือน
5511130004	26008_006_000.csv	117	117	13/11/2555 11:20:46	01/11/2555

รายการสมาชิกที่สามารถยกเลิกการปรับอัตราเงินเดือนจาก Upload Text File ได้

1 of 3

เลขประจำตัวประชาชน	ชื่อ	นามสกุล	อัตราเงินเดือน
1454545454545	สมชาย	มกรา	6,400.00
2656565656565	สมศักดิ์	กุมภา	6,210.00
3232323232323	สมหญิง	มีนา	19,010.00
4151515151515	สมศรี	เมษา	11,870.00
5949494949494	สมทวร	มิถุนา	9,400.00

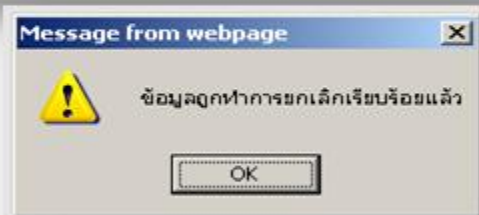
รายการสมาชิกที่ไม่สามารถยกเลิกการปรับอัตราเงินเดือนจาก Upload Text File ได้

ไม่มีข้อมูล

ยืนยันรายการยกเลิกปรับอัตราเงินเดือน

ยกเลิกรายการยกเลิกปรับอัตราเงินเดือน

ระบบทำรายการยกเลิกปรับอัตราเงินเดือน ของเลขที่ Batch : 5510170006 เสร็จเรียบร้อยแล้ว



## 9.3 รายงานการปรับอัตราเงินเดือน จากการ Upload Text

เมนูหลัก

1 ปรับฐานสมาชิก

2 งานประจำเดือน

3 งานระหว่างเดือน

4 กำหนดวันที่โอนเงิน

5 หน่วยงานที่ไม่ส่งงานประจำเดือน

6 รายงานสรุปการนำส่งเงินเข้า กบข.

**Function เพื่อการรับส่งข้อมูลกับระบบ Offline**

7 นำเข้าข้อมูลที่ทำจากระบบ Offline

8 Download โปรแกรมและข้อมูลเพื่อทำระบบ Offline

9 ปรับอัตราเงินเดือนจาก Text File

- 9.1 ปรับอัตราเงินเดือนจากการ Upload Text File
- 9.2 ยกเลิกการปรับอัตราเงินเดือนจากการ Upload Text File
- 9.3 รายการปรับอัตราเงินเดือนจากการ Upload Text File
- 9.4 รายการสมาชิกที่ไม่ได้รับการปรับอัตราเงินเดือน

บันทึกเบอร์โทรศัพท์มือถือและ E-mail ของสมาชิก

ใช้เพื่อตรวจสอบรายงานการ Upload File เงินเดือนของระบบ

### 9.3 รายงานการปรับอัตราเงินเดือน จากการ Upload Text

กรุณาเลือกเลขที่ Batch ที่ต้องการดูรายงาน

เลขที่ Batch

Batch ID	ชื่อไฟล์	จำนวนรายการทั้งหมด	จำนวนรายการที่ปรับอัตราเงินเดือนได้	วันที่ทำรายการ	วันที่มีผลบังคับใช้เงินเดือน
5511130004	26008 006_000.csv	117	117	13/11/2555 11:20:46	01/11/2555

สามารถกดปุ่มเพื่อพิมพ์รายงาน หรือ Save เป็น File ได้

## 9.4 รายการสมาชิกที่ไม่ได้รับการปรับอัตราเงินเดือน

**เมนูหลัก**

1 ปรับฐานสมาชิก

2 งานประจำเดือน

3 งานระหว่างเดือน

4 กำหนดวันที่โอนเงิน

5 หน่วยงานที่ไม่ส่งงานประจำเดือน

6 รายงานสรุปการนำส่งเงินเข้า กบข.

**Function เพื่อการรับส่งข้อมูลกับระบบ Offline**

7 นำเข้าข้อมูลที่ทำจากระบบ Offline

8 Download โปรแกรมและข้อมูลเพื่อทำระบบ Offline

9 ปรับอัตราเงินเดือนจาก Text File

- 9.1 ปรับอัตราเงินเดือนจากการ Upload Text File
- 9.2 ยกเลิกการปรับอัตราเงินเดือนจากการ Upload Text File
- 9.3 รายการปรับอัตราเงินเดือนจากการ Upload Text File
- 9.4 รายการสมาชิกที่ไม่ได้รับการปรับอัตราเงินเดือน

บันทึกเบอร์โทรศัพท์มือถือและ E-mail ของสมาชิก

### 9.4 รายงานสมาชิกที่ไม่ได้รับการปรับอัตราเงินเดือน

**กรณาระบุช่วงวันที่ที่ประมวลผลปรับอัตราเงินเดือนจากการ Upload Text File**

ตั้งแต่วันที่ (ปี พ.ศ.)  /  / 
 ถึงวันที่ (ปี พ.ศ.)  /  /

ให้ระบุช่วง วัน/เดือน/ปี ที่ต้องการ เพื่อพิมพ์รายงานสมาชิกที่ไม่ได้รับการปรับอัตราเงินเดือน



กองทุนบำเหน็จบำนาญข้าราชการ

ฝ่ายทะเบียนสมาชิกด้านรับ

อาคารเลขที่ 990 ถนนพระราม4

แขวงสีลม เขตบางรัก กรุงเทพฯ 10500

หมายเลขโทรศัพท์ 0-2636-1000 ต่อ 270 โทรสาร 0-2636-0848

